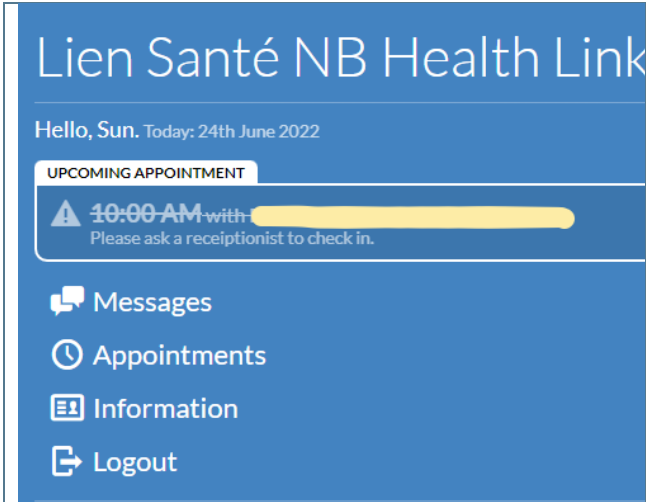
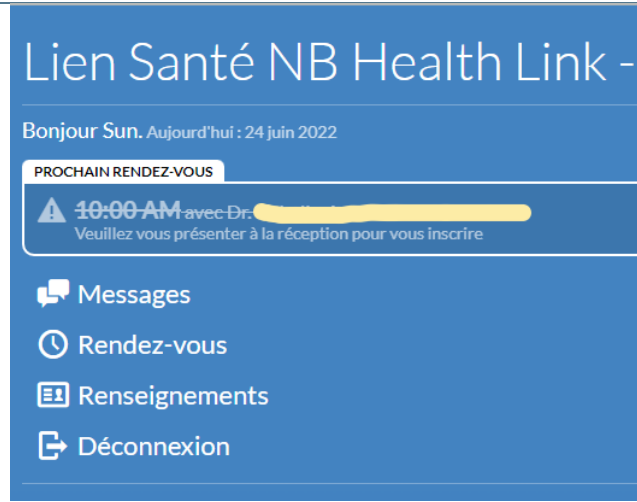


NB Health Link Patients Guide/ Guide pour les patients de Lien Santé NB

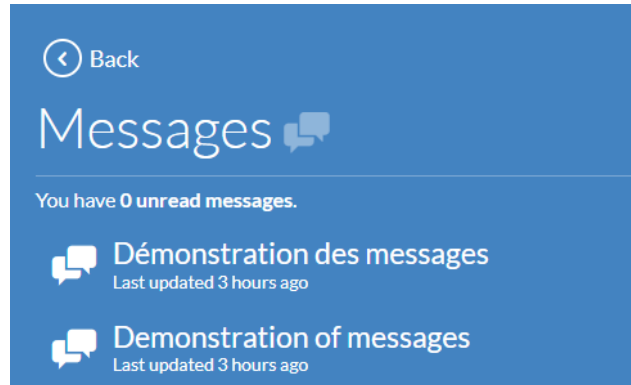
<h2>Navigating the Patient Portal (For Patients)</h2>	<h2>Naviguer sur le portail des patients (pour les patients)</h2>
<p>Written by Ingrid Spence, last updated May 30, 2021</p> <p>Adapted for Lien Santé NB Health Link by Michelle Anglehart, June 24, 2022</p>	<p>Rédigé par Ingrid Spence et mis à jour le 30 mai 2021.</p> <p>Adapté pour Lien Santé NB Health Link par Michelle Anglehart, le 24 juin 2022.</p>
<p>Select language of choice: EN FR</p> 	<p>Sélectionnez la langue de votre choix : EN FR</p> 
<p>If you have logged into the patient portal by clicking on a link in an email or SMS notification, you initially land on the patient portal message page and see the message sent by your clinic (with or without the option to reply).</p>  <p>Tip: To navigate to the patient portal home page, click < Back at the top left corner.</p> 	<p>Lorsque vous vous connectez au portail des patients à partir d'un hyperlien dans une notification de courriel ou de message SMS, la page de messages du portail des patients s'affiche pour que vous puissiez voir le message envoyé par votre clinique (avec ou sans possibilité d'y répondre).</p>  <p>Conseil : Pour naviguer vers la page d'accueil du portail des patients, cliquez sur < Précédent au coin supérieur gauche de la page.</p> 
<p>On the patient portal home page, you can access messages, appointments, and your demographic information:</p>	<p>À partir de la page d'accueil du portail des patients, vous pouvez accéder à vos messages, à vos rendez-vous et à vos informations démographiques :</p>

	
---	--

The following is a description of the above items:

MESSAGES:

Click **Messages** to view old or new messages.



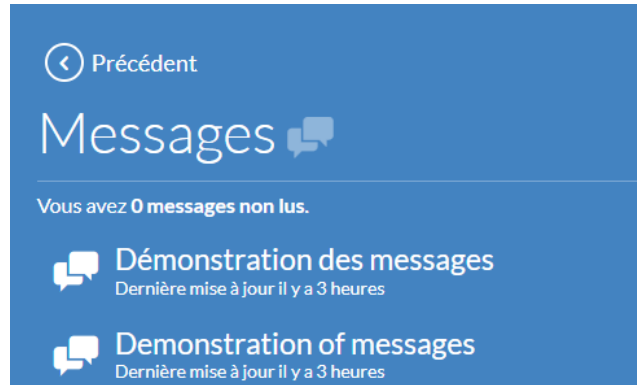
Click on a **specific message** to view details.
To reply to a message:

1. Type text in the white message box.
2. Click **Submit**.

Voici une description des éléments de la page d'accueil :

MESSAGES :

Cliquez sur **Messages** pour voir les messages nouveaux ou antérieurs.

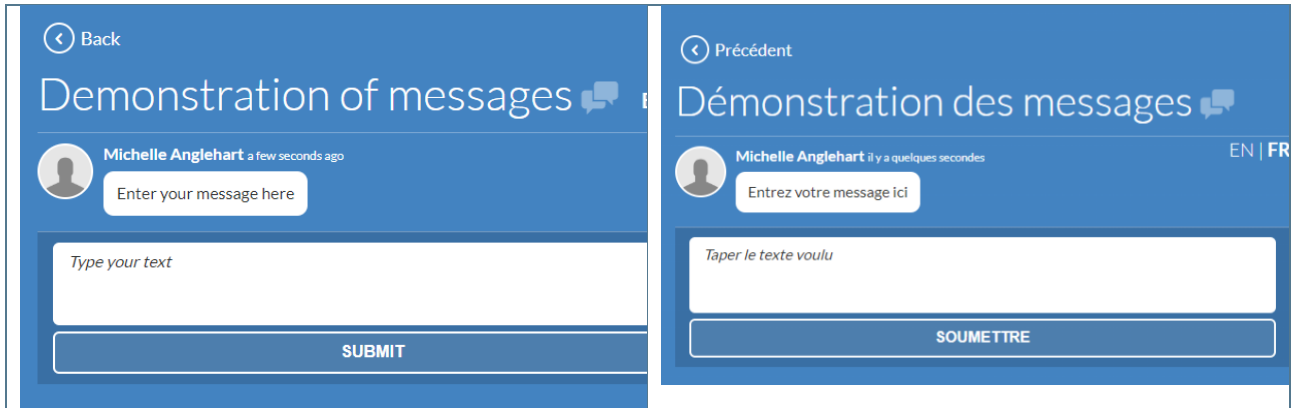


Cliquez sur un **message spécifique** pour en afficher les détails.

Pour répondre au message :

1. tapez votre texte dans la boîte de texte blanche; et
2. cliquez sur **SOUMETTRE**.

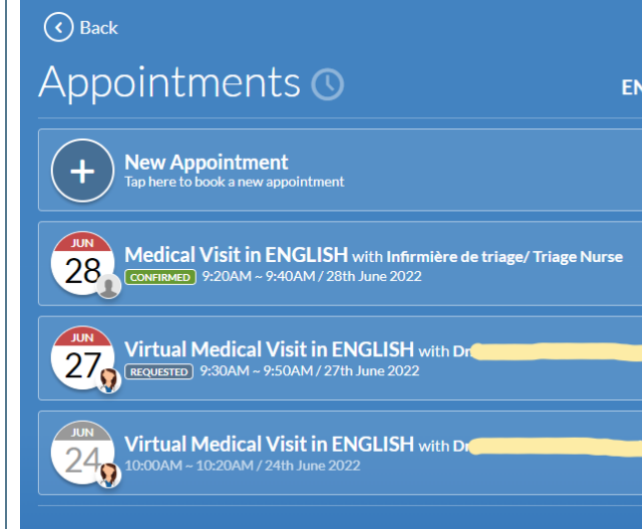
NB Health Link Patients Guide/ Guide pour les patients de Lien Santé NB



APPOINTMENTS:

Click **Appointments** to view old and upcoming appointments.

Click **+ New Appointment** to request an appointment.



Click on a **specific appointment** to

- View appointment details.
- Change appointment time.
- Cancel appointment.
- Complete Pre-visit tasks.

RENDEZ-VOUS :

Cliquez sur **Rendez-vous** pour voir les rendez-vous antérieurs et à venir.

Cliquez sur **+ Nouveau rendez-vous** pour faire une demande de rendez-vous.




Cliquez sur un **rendez-vous spécifique** pour :

- en afficher les détails;
- en modifier l'heure;
- l'annuler; ou
- effectuer les tâches préalables à la visite.

NB Health Link Patients Guide/ Guide pour les patients de Lien Santé NB

Back

Appointments 🕒 EN | FR



Medical Visit in ENGLISH

CONFIRMED

9:20AM – 9:40AM / 28th Jun 2022
with **Infirmière de triage/ Triage Nurse**

[Change Time](#) [Cancel](#)

PRE-VISIT TASKS **ADDITIONAL NOTES**


Patient Health Questionnaire-9 (PHQ-...
COMPLETED No Notes Added

Generalized Anxiety Disorder-7 (GAD...
COMPLETED

LOCATION


Lien Sante NB Health Link - Clinique d...
1600 Main St.
Suite 107
Moncton, NB
Canada E1E 1G5

[View Map](#)



Précédent

Rendez-vous 🕒 EN | FR



Medical Visit in ENGLISH

CONFIRMÉ

9:20AM – 9:40AM / 28 juin 2022
avec **Infirmière de triage/ Triage Nurse**

[Modifier l'heure](#) [Annuler](#)

TÂCHES DE PRÉ-VISITE **NOTES SUPPLÉMENTAIRES**


Patient Health Questionnaire-9 (PHQ-...
TERMINÉ Aucune note ajoutée

Generalized Anxiety Disorder-7 (GAD...
TERMINÉ

EMPLACEMENT

Lien Sante NB Health Link - Clinique d...
1600 Main St.
Suite 107
Moncton, NB
Canada E1E 1G5

[Afficher la carte](#)



INFORMATION:

Click to view your demographic information.

Back

Information ☰ EN

FIRST NAME **MIDDLE INITIAL** **LAST NAME**

PREFERRED NAME **DATE OF BIRTH**

SEX **GENDER IDENTITY**

PREFERRED PRONOUNS

MOBILE NUMBER **EMAIL ADDRESS**

[UPDATE](#)

Update your information:

1. Click in the box that you would like to update.
2. Type updated information.
3. Click **Update**.

RENSEIGNEMENTS :

Cliquez sur **Renseignements** pour voir vos informations démographiques.

Précédent

Renseignements ☰ EN | FR

PRÉNOM **INITIALE DU DEUXIÈME PRÉNOM** **NOM DE FAMILLE**

NOM PRÉFÉRÉ **DATE DE NAISSANCE**

SEXE **IDENTITÉ DE GENRE**

PRONOMS DE PRÉFÉRENCE

NUMÉRO DE TÉLÉPHONE MOBILE **ADRESSE COURRIEL**

[METTRE À JOUR](#)

Pour mettre à jour vos informations :

1. cliquez sur le champ que vous souhaitez mettre à jour;
2. saisissez vos informations à jour; et
3. cliquez sur **METTRE À JOUR**.

**NB Health Link Patients Guide/
Guide pour les patients de Lien Santé NB**

This will immediately update the information in your patient chart.	Les informations dans votre dossier de patient seront immédiatement mises à jour.
<u>LOGOUT:</u> Click Logout to log out of your patient portal.	<u>DÉCONNEXION :</u> Pour vous déconnecter du portail des patients, cliquez sur Déconnexion .